

## DECLARATION DECRIVANT UN BATIMENT DE VILLEGIATURE

### IDENTIFICATION

Veuillez vérifier les renseignements, s'ils sont exacts, passer à la section "B";  
 S'ils sont inexacts ou absents, complétez ici.  
 Nom(s) du(des) propriétaire(s)  
  
 Adresse postale du propriétaire  
  
 Adresse du bâtiment

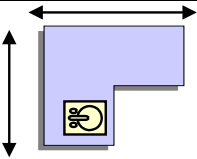
**TERRAIN VACANT - COCHEZ ICI :**

### ACHAT ET CONSTRUCTION

<b>Achat du bâtiment</b>	<b>Construction du bâtiment</b>	<b>Type de construction</b>
Date (AAAA/MM/JJ) :	Année :	Préfabriqué :
Prix d'achat : \$	Coût matériaux : \$	Matériaux neufs :
N° contrat :	Coût main-d'œuvre : \$	Matériaux neufs et usagés :
Biens meubles et équipements : \$		Matériaux usagés :

**VEUILLEZ COCHER**

### DESCRIPTION DU BÂTIMENT

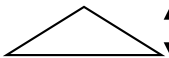
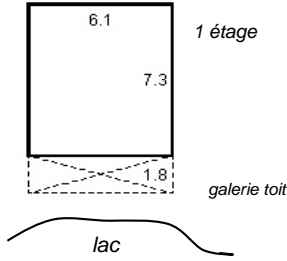
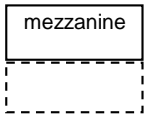
FONDATION	PILIERIS	PILIERIS EXCAVÉS	POUTRE AU SOL	MURET	DALLE	SOUS-SOL
TOIT	BARDEAU D'ASPHALTE		TÔLE	PAPIER		
ISOLATION	MURS		PLANCHERS	TOIT		
	PLAFONDS		AUCUNE			
PLAFONDS	PRÉFINI		"GYPROC"	TUILE CARTON		
	CONTRE-PLAQUÉ		PLANCHES	AUCUN		
CLOISONS	PRÉFINI		"GYPROC"	FIBRE PRESSÉE		
	CONTRE-PLAQUÉ		PLANCHES	AUCUNE		
PLANCHERS	"PRÉLART"		TUILE	PEINTURE		
	TAPIS		PLANCHER FLOTTANT	AUCUN		
	CÉRAMIQUE					
CHAUFFAGE	POÈLE À BOIS		FOYER ENCASTRE	FOYER NON ENCASTRE		
	ANNEXE À L'HUILE		PLINTHES ÉLECTRIQUES	CHAUFFERETTE AU GAZ		
	AUCUN					
CHAUFFE-EAU	HUILE		GAZ	ÉLECTRIQUE		
	AUCUN					
CHEMINÉE	TÔLE		MÉTAL ISOLÉ	MAÇONNERIE		
	AUCUNE					
SERVICE PUBLIC	ÉLECTRICITÉ		CUISINIÈRE ÉLECTRIQUE	SÉCHEUSE ÉLECTRIQUE		
	PROPANE		GÉNÉRATRICE	AUCUN		
PLOMBERIE	LAVABO		ÉVIER	BAIN		
<small>INSCRIRE LE NOMBRE</small>	DOUCHE		TOILETTE	AUCUNE		
INSTALLATION SEPTIQUE	FOSSE SEPTIQUE		PUISARD	PUITS ABSORBANT		
	CHAMP D'ÉPURATION		AUCUNE			
APPROVISIONNEMENT D'EAU	PUITS DE SURFACE		PUITS ARTÉSIEN	PAR GRAVITÉ		
	POTABLE		NON POTABLE	AUCUNE		
ARMOIRES			<b>LONGUEUR TOTALE :</b>		<i>mètres      pieds</i>	
AUCUNES ARMOIRES			ARMOIRES DU HAUT	ARMOIRES DU BAS	FINI DES ARMOIRES : BOIS      MÉLAMINE	
MURS EXTÉRIEURS	BOIS		TÔLE	CONTRE-PLAQUÉ		
	VINYLE		CANNEXEL	AUCUN		
BÂTI DES MURS	BOIS ROND		COLOMBAGE	PIÈCE SUR PIÈCE		
	MAÇONNERIE					
PORTES ET FENÊTRES	NOMBRE DE PORTES		NOMBRE DE FENÊTRES	PORTE-PATIO		

**COMPLÉTER LE VERSO**

## CROQUIS ET DIMENSIONS DU BÂTIMENT ET DES ANNEXES

**Veillez mesurer, dessiner et inscrire toutes les dimensions :**

- Les murs extérieurs du bâtiment sont tracés en ligne continue avec leurs dimensions respectives.
- La hauteur des murs extérieurs (du plancher à la base de la toiture).
- La hauteur de la toiture (de la base du toit au pignon).
- Les annexes (galeries, etc.) sont identifiées et tracées par un pointillé avec leurs dimensions respectives.
- Si agrandissement, veuillez inscrire l'année directement sur le croquis.
- Les toits au-dessus de ces annexes sont indiqués en traçant, au moyen d'un pointillé, les diagonales de l'espace couvert.

<p><b>Intérieur</b> Rez-de-chaussée</p> <p>Mesures :      Pieds      Mètres</p>    	<p><b>Extérieur</b>      Mesures : ____ pieds ____ mètres</p> <p style="text-align: center;">                    Hauteur de la toiture :             </p> <p style="text-align: right;"><i>Exemple :</i></p> <div style="text-align: right;">  </div>
<p><b>Intérieur</b> Mezzanine</p> <div style="text-align: center;">  <p>mezzanine</p> <p>largeur X profondeur</p> </div>	





**Commentaires :**

**N'OUBLIEZ PAS D'INCLURE LES PHOTOS ET DE FAIRE LE CROQUIS DES BÂTIMENTS.**

## DÉPENDANCES OU BÂTIMENTS COMPLÉMENTAIRES

**Identifiez et complétez les informations demandées :**

**Aucune**      *Inscrire les dimensions sur le rectangle et cochez la finition du bâtiment*

Remise Garage	Remise Garage	Remise Garage	Remise    Hangar Garage    Abri à bois	Autres
				
Finition murs extérieurs : vinyle   bois   tôle	Finition murs extérieurs : vinyle   bois   tôle	Finition murs extérieurs : vinyle   bois   tôle	Finition murs extérieurs : vinyle   bois   tôle	

## SITUATION DU TERRAIN

<b>Chemin carrossable</b>	oui	si non	Véhicule tout-terrain
		Automobile 4 x 4	Avion Bateau
			Distance du chemin carrossable : _____
Le terrain est-il borné par un cours d'eau?	si oui	lac	non rivière
			Nom : _____

## DÉCLARATION

Je déclare que tous les renseignements fournis sur ce formulaire sont, à ma connaissance, exacts et complets.

_____	_____	Tél : _____ /	
Signature	Date	Résidence	Bureau

**MERCI DE VOTRE COLLABORATION!**